



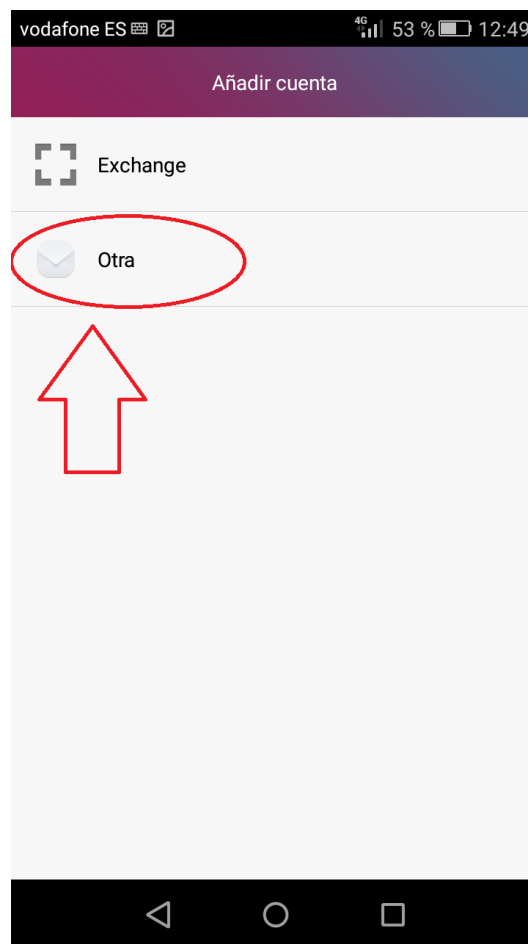
Configuración correo en sistema Android

Para poder configurar el correo en su dispositivo Android, debemos de ir al menú donde están todas las aplicaciones e ir a apartado AJUSTES.

Una vez aquí, debemos de ir a CUENTAS->AÑADIR NUEVA CUENTA.

En la siguiente pantalla, nos mostrara las diferentes opciones de configuración del correo, debemos de acceder a **CORREO/CORREO ELECTRONICO O EMAIL.**

Una vez dentro introduce tu cuenta de correo completa y la contraseña que has elegido. Pulsa "Siguiente":

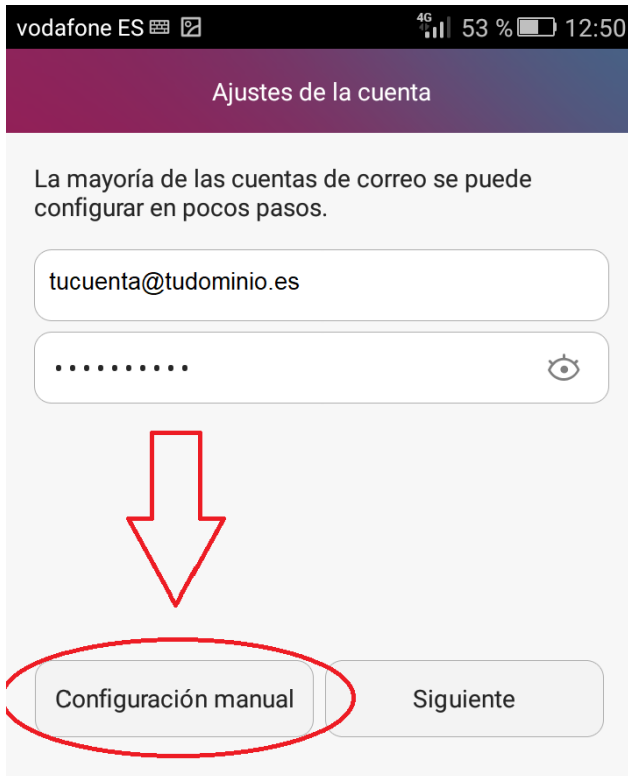


Dirección de correo electrónico-> usuario@dominio.es

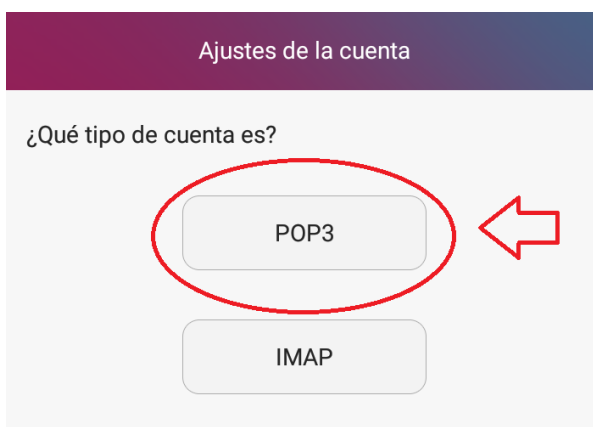
Contraseña->*****

(datos facilitados por Cosmopedia)

A continuación pulsamos la opción de configurar los datos manualmente.



Pulsa la opción "POP3":



Configurar el servidor de entrada: Introduce el usuario de correo y la contraseña que le ha facilitado Cosmomedia, como servidor POP deberás indicar "mail.cosmomedia.es", indicar el puerto 995 y tipo de seguridad "SSL/TLS" .

Por último pulsaremos "Siguiente":

Ajustes de la cuenta

Nombre de usuario
tu cuenta@tudominio.es

Contraseña
.....

Servidor
mail.cosmomedia.es

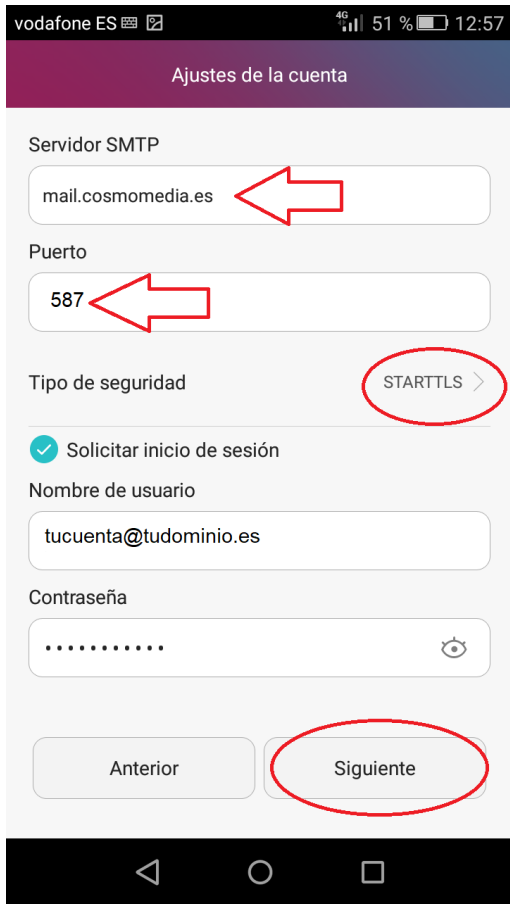
Puerto
995

Tipo de seguridad
SSL/TLS >

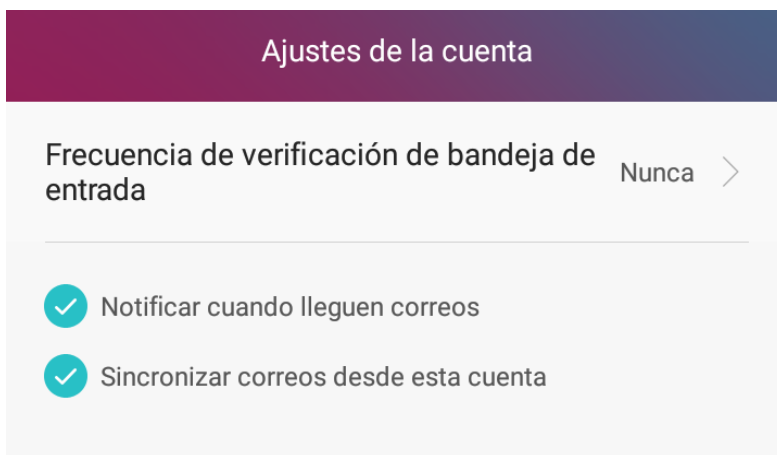
Eliminar correo del servidor
Nunca >

Anterior Siguiente

Configurar el servidor de salida: En "Servidor SMTP" deberás indicar "mail.cosmomedia.es", marca la opción "Solicitar inicio de sesión", en la opción de puerto ponemos 587, seleccionamos como tipo de seguridad "STARTTLS" e introducimos las cuenta de correo completa y la contraseña. Pulsa "Siguiente"



Selecciona la frecuencia con la que el smartphone comprobará si hay nuevos correos y pulsa en "Siguiente":



Finalmente escribe el nombre que deseas que aparezca al enviar los correos y pulsa en "Siguiente":

Ajustes de la cuenta

Su cuenta ya está configurada y en breve verá su correo electrónico

Asignar un nombre a esta cuenta (opcional)

tucuenta@tudominio.es

Su nombre (aparece en los mensajes salientes)

tucuenta@tudominio.es

Has finalizado la configuración de tu cuenta de correo, en unos minutos empezarán a aparecer tus correos en tu smartphone Android.